

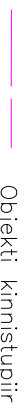








TINGMÄRGID

-  Olemasolevad hooned
-  Pääs aiaga piiratud alale
-  Objekti kinnistupiir
-  Eroomandi kinnistupiir
-  Ehituse piirdeed
-  Olemasolev murukate
-  Olemasolev UNI-kivikate
-  Tulekustuti asukoht
-  Esmabi asukoht

Objektile sisse
ja väljasõit

WC

411
Tule torn

Materjali
ladustusplats

Bet.k

Bet.k

SOOJAK

peena

2.00

4.00

1.50

1.50

1.50

1.50

1.50

1.50

1.50

1.50

1.50

1.50

1.50

1.50

1.50

1.50

1.50

1.50

1.50

1.50

1.50

1.50

1.50

1.50

1.50

1.50

1.50

1.50

1.50

1.50

1.50